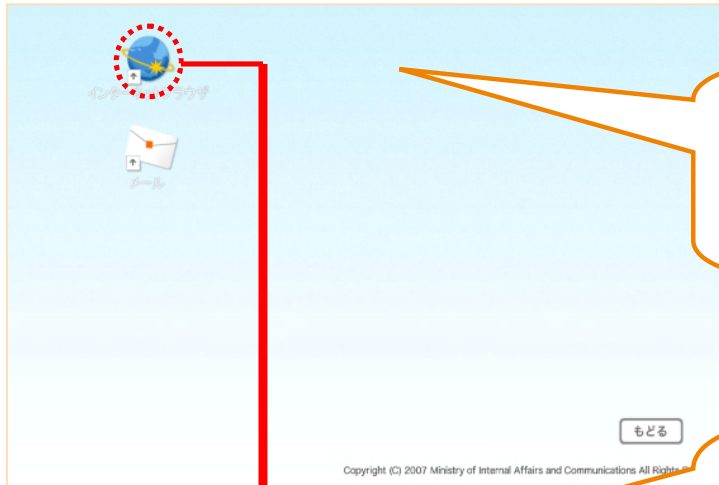


伸ばそうICTメディアリテラシー
一つながる！わかる！伝える！これがネットだー

掲示板シミュレーター の 使い方

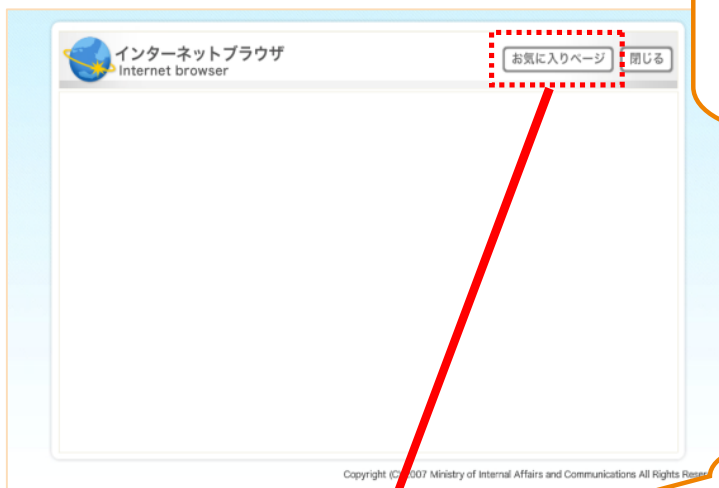
ブラウザを開く

● デスクトップ画面



「インターネットブラウザ」と「メール」の2つのボタンが表示されています。

● ブラウザ画面



「インターネットブラウザ」ボタンを押すと、「インターネットブラウザ」画面が表示されます。



「お気に入りページ」を押すと、「お気に入りページ」画面が表示されます。

掲示板

● お気に入りページウインドウ

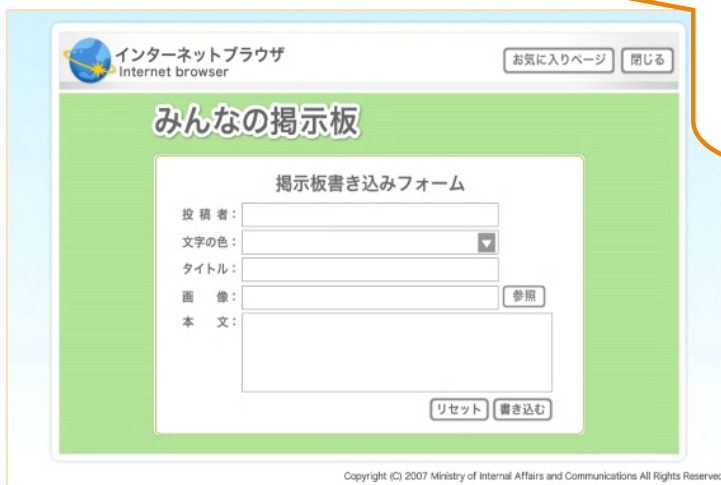


「掲示板」を押すと、「掲示板」が表示されます。

● 掲示板



● 管理画面TOP



「掲示板に書き込む」を押すと、「掲示板書き込みフォーム」が表示されます。

掲示板

● お気に入りページウインドウ



じぶんの名前、タイトル、本文を書き込みます。

文字の色も選べます(右端の三角形を押すと色のリストが出て、その中から選べます。)

画像を付けたいときには「参照」をクリックして画像を選択します。

● 掲示板



「書き込む」を押すと、「掲示板TOP」画面に移動します。

じぶんの書いた書き込みが掲示板に表示されました。

「削除」ボタンでじぶんの書いた書き込みを消すこともできます。